

ภาพประกอบรายงาน



ป้ายชื่อโครงการ



ลักษณะอาคาร



ลักษณะอาคาร



พื้นที่ส่วนกลาง



พื้นที่ส่วนกลาง



พื้นที่ส่วนกลาง



รั้วโครงการ




รั้วโครงการ



รั้วโครงการ

ภาพที่ 1 สภาพแวดล้อมโดยรอบโครงการ



ภาพที่ 2 พื้นที่สีเขียวภายในโครงการ



พื้นที่จอดรถสำหรับผู้พิการ



พื้นที่จอดรถใต้อาคาร



พื้นที่จอดรถใต้อาคาร



พื้นที่จอดรถจักรยานยนต์



พื้นที่จอดรถจักรยานยนต์



พื้นที่จอดรถเข็น



พื้นที่ชาร์จรถไฟฟ้า



พื้นที่จอดรถเดลิเวอรี่

ภาพที่ 3 ที่สำหรับจอดรถ



สัญลักษณ์จราจรบนพื้น



สัญลักษณ์จราจรบนพื้น



สัญลักษณ์จราจรบนพื้น



สัญลักษณ์ระดับเครื่องในพื้นที่



จำกัดความสูงของรถ



จุดจอดรถคนพิการ

ภาพที่ 4 ป้ายสัญลักษณ์จราจรและพื้นที่จราจรภายในโครงการ



กรวยจราจร



กระจกเลนส์สูง




ไม้กั้นรถเข้า-ออก

ภาพที่ 5 อุปกรณ์จราจรภายในโครงการ



ภาพที่ 6 บำรุงรักษาทำความสะอาดภายในโครงการเป็นประจำ



ป้ายระเบียบในการจอดรถ



ป้ายขอความร่วมมือมัดปากถุงขยะ



ป้ายประหยัดพลังงาน



ป้ายระเบียบในการทิ้งขยะป้าย



ระเบียบในการทิ้งขยะ



ป้ายประหยัดพลังงาน



ป้ายระเบียบในการพักอาศัย



ป้ายสำหรับพนักงานเดลิเวอรี่



ป้ายกรุณาใช้คีย์การ์ดของตัวเอง



ป้ายจุดบริการล้างมือด้วยแอลกอฮอล์



ป้ายรักษาความสะอาด



ป้ายรักษาความสะอาด

ภาพที่ 7 ป้ายประชาสัมพันธ์ต่างๆในโครงการ



แยกประเภทขยะ



ถังขยะแต่ละชั้น



ถังขยะในห้องน้ำ



ถังขยะนอกอาคาร



ถังขยะใต้อาคาร



ถังขยะใต้อาคาร

ภาพที่ 8 ถังขยะภายในโครงการและภายในชั้น



ภาพที่ 9 ห้องพักขยะ



ภาพที่ 10 อุปกรณ์ประหยัดพลังงาน



ภาพที่ 11 บ่อหนองน้ำ



ภาพที่ 12 ถังสำรองน้ำ



ภาพที่ 13 ปั๊มแรงดันสูง




ภาพที่ 14 หม้อแปลงไฟฟ้าของโครงการ



ภาพที่ 15 แสงสว่างจากไฟฟ้า



ภาพที่ 16 แสงสว่างจากธรรมชาติ



ภาพที่ 17 เครื่องกระตุ้นหัวใจไฟฟ้า



กล้อง CCTV



กล้องวงจรปิดภายนอกอาคาร



กล้องวงจรปิดภายนอกอาคาร



ห้องควบคุม

ภาพที่ 17 กล้องวงจรปิด



ห้องเจ้าหน้าที่รักษาความปลอดภัย



เจ้าหน้าที่ให้บริการ

ภาพที่ 18 เจ้าหน้าที่รักษาความปลอดภัย 24 ชม.



เครื่องซักผ้า-อบผ้า



ตู้น้ำหยอดเหรียญ



ตู้ทำน้ำร้อน-เย็น

ภาพที่ 19 สิ่งอำนวยความสะดวก



บัตรผ่านเข้า-ออก



สติ๊กเกอร์ติดรถ

ภาพที่ 20 สติ๊กเกอร์ติดรถ



ภาพที่ 21 ไฟฟ้าสำรอง



ป้ายหนีไฟ



ป้ายหนีไฟ



แผนที่หนีไฟแต่ละชั้น



ประตูหนีไฟ



บันไดหนีไฟ



บันไดหนีไฟ

ภาพที่ 22 สัญลักษณ์และบันไดหนีไฟ



เครื่องตรวจจับควัน



Fire Phone Jack



ชุดกดแจ้งแบบใช้มือ



เครื่องตรวจจับควัน



ถังดับเพลิงชนิดมือถือ



ใบตรวจสอบคุณภาพถังดับเพลิง



ตู้เก็บอุปกรณ์ดับเพลิง



ใบตรวจสอบคุณภาพตู้ดับเพลิง



หัวจ่ายน้ำดับเพลิง



หัวจ่ายน้ำดับเพลิง



ตำแหน่งประปา



แผนผังควบคุมระบบแจ้งเหตุไฟไหม้



Emergency Door Release



รณรงคัไม่ให้เกิดไฟไหม้



แนะนำการใช้งาน

ภาพที่ 23 ระบบป้องกันและระบบเตือนสัญญาณไฟ



ภาพที่ 24 ภาพซ่อมอพยบดับไฟ ปี 2568



ภาพที่ 25 สำนักงานนิติบุคคล



ภาพที่ 26 ระบบบำบัดน้ำเสีย



ถนนหน้าโครงการ



ถนนภายในโครงการ

ภาพที่ 26 ถนนนอก-ในโครงการ



สูบล้างทำความสะอาดสิ่งปฏิกูล ปี 2568

ภาพที่ 27 ระบบบำบัดน้ำเสีย